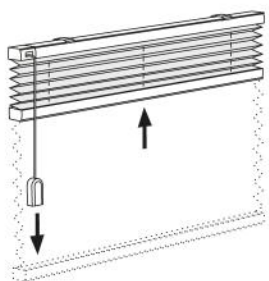
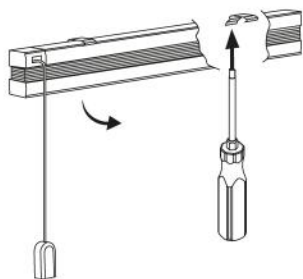


**1** Zložite tkanino skupaj v paket.



**2** Z izvijačem previdno pritisnite ob ploščico, katera fiksira sistem na okno. Snemite zložen plise.



**3** V pripravljeno toplo vodo, max. 30 °C, dodajte blag neagresiven detergent.



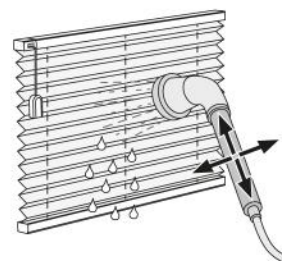
**4** Rahlo razprt plise namakajte v pripravljeni vodi z detergentom približno 15 min.



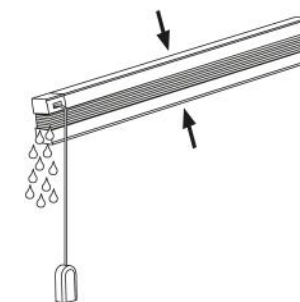
**5** Preden plise vzamete iz vode, ga zložite v polpaket (zložen na polovico).



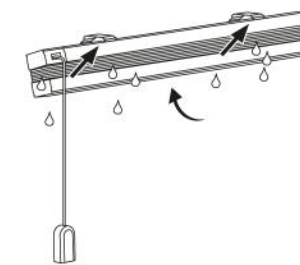
**6** Sperite s čisto vodo.



**7** Plise zložite skupaj, da odteče vsa odvečna voda.



**8** Moker plise pritrdite nazaj na okenski okvir.



**9** Plise pustimo zloženega da se posuši. Med sušenjem mora biti senčilo zloženo, da ohrani svojo obliko.

